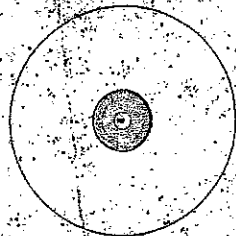




Przedmiot zamówienia – rysunki i wymiary urządzeń

x 2 szt.




średnica: 50 mm
średnica otworu bezpieczeństwa: 5,50 mm

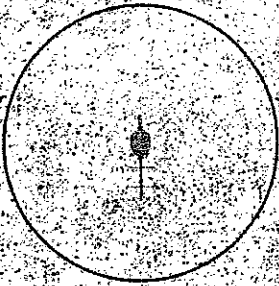



WYMIARY
 wymiary zestawu: 10,20 x 7,90 m
 wymiary strefy bezpieczeństwa: 13,20 x 9,90 m
 wysokość zestawu: 3,30 m

x 2 szt.

WERSJA STANDARD

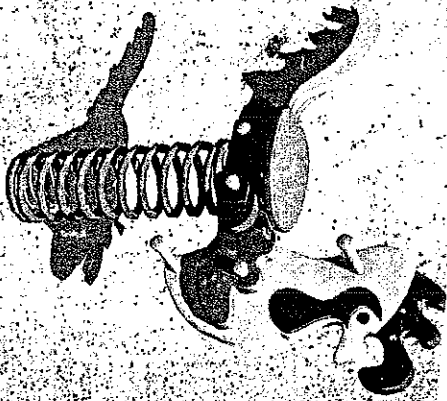
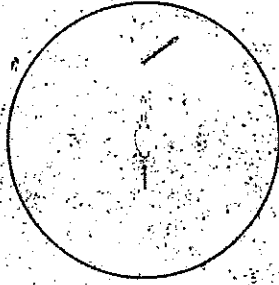




wymiary: 0,90 x 0,50 m
średnica strefy bezpieczeństwa: 3,00 m
wysokość: 0,50 m


x 2 szt.

wymiary: 0,90 x 0,50 m
średnica strefy bezpieczeństwa: 3,00 m
wysokość: 0,50 m



x 2 szt.


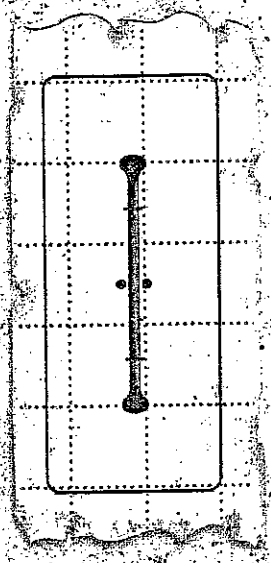
X 2 szt.




wymiary: 50 x 50 mm



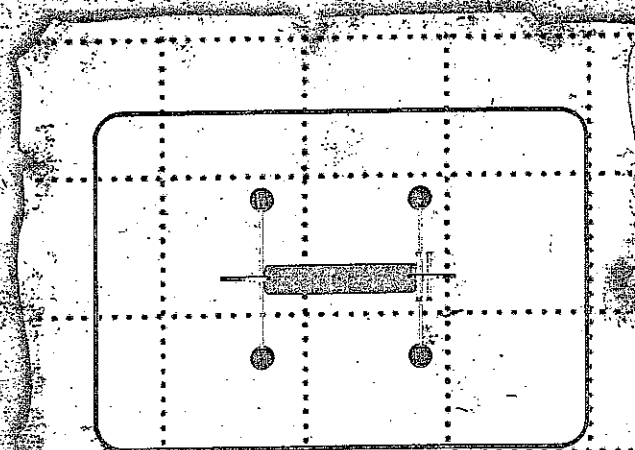
wymiarowy strefy bezpieczeństwa: 5,00 x 2,40 m
wysokość: 0,50 m




X 2 szt.




WIDOK OGÓLNY





Wymiary: 1,20 x 0,70 m
 wysokość siedziska: 0,50 m
 wymiary strefy bezpieczeństwa: 3,20 x 2,20 m

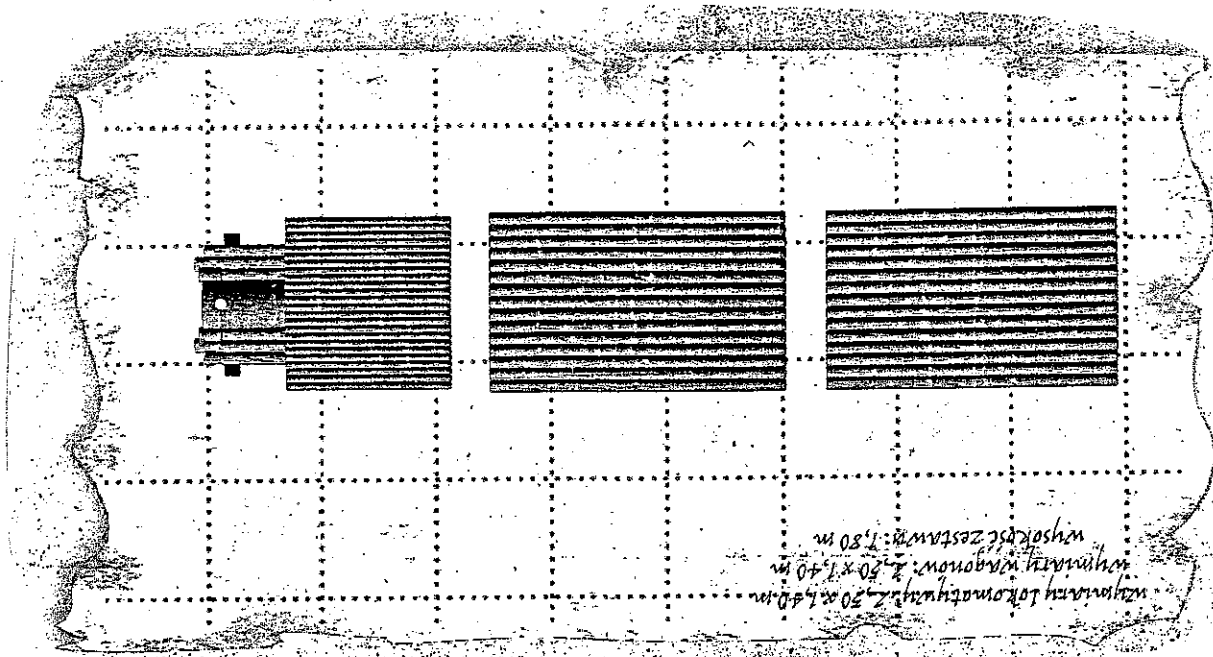


x 2 szt.






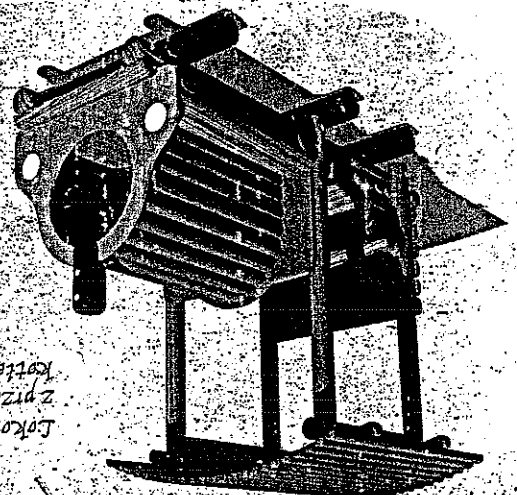
X 2 set.




wymiary lokomotywy: 2,50 x 1,40 m
 wymiary wagonu: 2,50 x 1,40 m
 wysokość zestawu: 1,80 m




WAGON A
 wagon pasażerski



LOKOMOTYWA 2
 lokomotywa z przelotowym kotłem




WAGON B
 wagon restauracyjny



LOKOMOTYWA

X 15 szt.



średnica: 0,50 m
pojemność: 20 l
wysokość: 0,80 m

X 18 szt.




montaż: na stałe
wymiarzy: 1,60 x 0,40 m
wysokość siedziska: 0,40 m
wysokość całkowita: 0,80 m



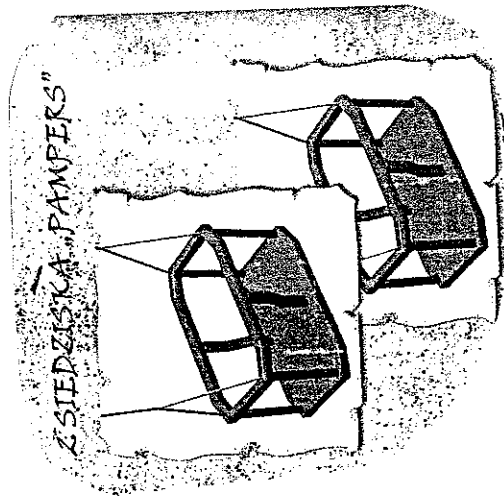
wymiary: 1,40 x 0,40 m
wysokość: 0,45 m
3 stanowiska

X 13 szt.

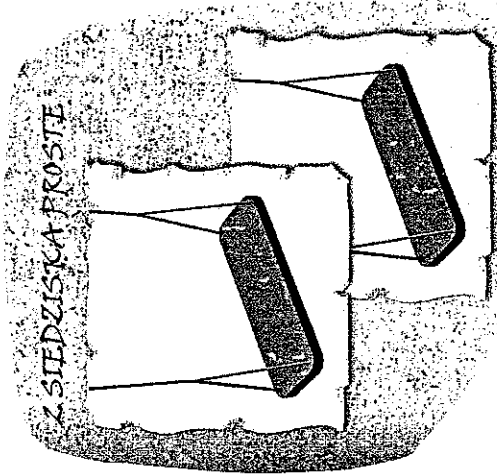
x 4 szt.



wymiary krawędzi podłojnej: 3,70 x 2,00 m
wymiary strefy bezpieczeństwa podłojnej: 3,70 x 3,00 m
wysokość: 2,50 m

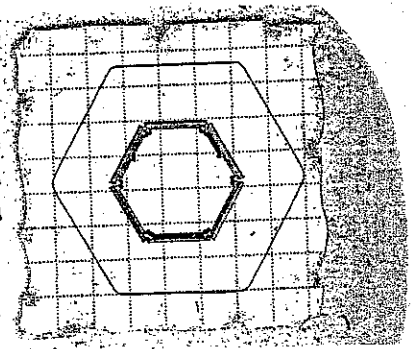


x 4 szt.



x 4 szt.

wymiary zestawu: 5,10 x 2,80 m
wymiary strefy bezprzeczenia: 7,10 x 6,80 m
wysokość zestawu: 2,10 m



x 2 szt.

